

RELATÓRIO DE PRESTAÇÃO DE SERVIÇOS PROFISSIONAIS

**GRUPO DE PESQUISA E ASSISTÊNCIA AO CÂNCER
INFANTIL – GPACI**

*Demonstrações Financeiras referentes aos exercícios
findos em 31 de dezembro de 2025 e de 2024
Relatório dos Auditores Independentes*

www.sgsauditores.com.br 

comunicacao@sgsauditores.com.br 

+55 11 3862-1844 | +55 11 94595-2780 

Av. Queiroz Filho, 1700 - Torre D Sala 608 e 109, 05319-000 

Av. Marquês de São Vicente, 446 - Torre A Sala 801, 01139-000

GRUPO DE PESQUISA E ASSISTÊNCIA AO CÂNCER INFANTIL – GPACI
Demonstrações Financeiras em
31 de dezembro de 2025 e de 2024

Conteúdo

	Pág.
Relatório dos auditores independentes sobre as demonstrações Financeiras	1 - 3
Balancos patrimoniais	4 - 5
Demonstrações de resultado	6 - 7
Demonstrações das mutações do patrimônio líquido	8
Demonstrações dos fluxos de caixa – Método indireto	9
Notas explicativas às demonstrações Financeiras	10 - 26

RELATÓRIO DOS AUDITORES INDEPENDENTES SOBRE AS DEMONSTRAÇÕES FINANCEIRAS

Aos administradores do
GRUPO DE PESQUISA E ASSISTÊNCIA AO CÂNCER INFANTIL - GPACI
Sorocaba – SP

Opinião

Examinamos as demonstrações financeiras do **GRUPO DE PESQUISA E ASSISTÊNCIA AO CÂNCER INFANTIL – GPACI**, que compreendem o balanço patrimonial em 31 de dezembro de 2025 e as respectivas demonstrações do resultado, das mutações do patrimônio líquido e dos fluxos de caixa para o exercício findo nessa data, bem como as correspondentes notas explicativas, incluindo o resumo das principais políticas Financeiras.

Em nossa opinião, as demonstrações financeiras acima referidas apresentam adequadamente, em todos os aspectos relevantes, a posição patrimonial e financeira do **GRUPO DE PESQUISA E ASSISTÊNCIA AO CÂNCER INFANTIL – GPACI** em 31 de dezembro de 2025, o desempenho de suas operações e os seus fluxos de caixa para o exercício findo nessa data, de acordo com as práticas Financeiras adotadas no Brasil.

Base para opinião

Nossa auditoria foi conduzida de acordo com as normas brasileiras e internacionais de auditoria. Nossas responsabilidades, em conformidade com tais normas, estão descritas na seção a seguir, intitulada “Responsabilidades do auditor pela auditoria das demonstrações financeiras”. Somos independentes em relação à Entidade, de acordo com os princípios éticos relevantes previstos no Código de Ética Profissional do Contador e nas normas profissionais emitidas pelo Conselho Federal de Contabilidade, e cumprimos com as demais responsabilidades éticas de acordo com essas normas. Acreditamos que a evidência de auditoria obtida é suficiente e apropriada para fundamentar nossa opinião.



Responsabilidades da Administração pelas demonstrações financeiras

A administração é responsável pela elaboração e adequada apresentação das demonstrações financeiras de acordo com as práticas Financeiras adotadas no Brasil e pelos controles internos que ela determinou como necessários para permitir a elaboração de demonstrações financeiras livres de distorção relevante, independentemente se causada por fraude ou erro.

Na elaboração das demonstrações financeiras, a administração é responsável pela avaliação da capacidade de a Entidade continuar operando, divulgando, quando aplicável, os assuntos relacionados com a sua continuidade operacional e o uso dessa base contábil na elaboração das demonstrações Financeiras, a não ser que a administração pretenda liquidar a Entidade ou cessar suas operações, ou não tenha nenhuma alternativa realista para evitar o encerramento das operações.

Os responsáveis pela governança da Entidade são aqueles com responsabilidade pela supervisão do processo de elaboração das demonstrações financeiras.

Responsabilidades dos auditores pela auditoria das demonstrações financeiras

Nossos objetivos são obter segurança razoável de que as demonstrações financeiras, tomadas em conjunto, estão livres de distorções relevantes, independentemente se causada por fraude ou erro, e emitir relatório de auditoria contendo nossa opinião. Segurança razoável é um alto nível de segurança, mas, não, uma garantia de que a auditoria realizada de acordo com as normas brasileiras e internacionais de auditoria sempre detectam as eventuais distorções relevantes existentes. As distorções podem ser decorrentes de fraude ou erro e são consideradas relevantes quando, individualmente ou em conjunto, possam influenciar, dentro de uma perspectiva razoável, as decisões econômicas dos usuários tomadas com base nas referidas demonstrações financeiras.

Como parte da auditoria realizada de acordo com as normas brasileiras e internacionais de auditoria, exercemos julgamento profissional e mantemos ceticismo profissional ao longo da auditoria. Além disso:

- Identificamos e avaliamos os riscos de distorção relevante nas demonstrações Financeiras, independentemente se causada por fraude ou erro, planejamos e executamos procedimentos de auditoria em resposta a tais riscos, bem como obtemos evidência de auditoria apropriada e suficiente para fundamentar nossa opinião. O risco de não detecção de distorção relevante resultante de fraude é maior do que o proveniente de erro, já que a fraude pode envolver o ato de burlar os controles internos, conluio, falsificação, omissão ou representações falsas intencionais.

- Obtemos entendimento dos controles internos relevantes para a auditoria para planejarmos procedimentos de auditoria apropriados às circunstâncias, mas, não, com o objetivo de expressarmos opinião sobre a eficácia dos controles internos da Entidade.
- Avaliamos a adequação das políticas contábeis utilizadas e a razoabilidade das estimativas Financeiras e respectivas divulgações feitas pela administração.
- Concluímos sobre a adequação do uso, pela administração, da base contábil de continuidade operacional e, com base nas evidências de auditoria obtidas, se existe incerteza relevante em relação a eventos ou condições que possam levantar dúvida significativa em relação à capacidade de continuidade operacional da Entidade. Se concluirmos que existe incerteza relevante, devemos chamar atenção em nosso relatório de auditoria para as respectivas divulgações nas demonstrações Financeiras ou incluir modificação em nossa opinião, se as divulgações forem inadequadas. Nossas conclusões estão fundamentadas nas evidências de auditoria obtidas até a data de nosso relatório. Todavia, eventos ou condições futuras podem levar a Entidade a não mais se manter em continuidade operacional.
- Avaliamos a apresentação geral, a estrutura e o conteúdo das demonstrações Financeiras, inclusive as divulgações e se as demonstrações financeiras representam as correspondentes transações e os eventos de maneira compatível com o objetivo de apresentação adequada.

Comunicamo-nos com os responsáveis pela governança a respeito, entre outros aspectos, do alcance planejado, da época da auditoria e das constatações significativas de auditoria, inclusive as eventuais deficiências significativas nos controles internos que identificamos durante nossos trabalhos.

São Paulo, 20 de fevereiro de 2026.



SGS Auditores Associados LTDA
CRC 2 SP 024.456/O-4 S-SP

Presley José Godoy
Presley José Godoy
Contador
CRC 1 SP 185.052/O-5 S-SP

Relatório de Assinaturas

Datas e horários em UTC-0300 (America/Sao_Paulo)

Última atualização em 29 Março 2026, 18:14:02

Status: Assinado

Documento: PARECER_GPACI 31.12.2025_27.03.2026.Pdf

Número: e61d6e4a-6b25-469d-a0f5-49ded5562451

Data da criação: 29 Março 2026, 18:10:55

Hash do documento original (SHA256): e0010df8e0b1b693c603efe785bfbe3f524c8ebc8a875267ecc6e2e38dfd2d99



Assinaturas

1 de 1 Assinaturas

<p>Assinado  via ZapSign by Truora</p> <p>PRESLEY JOSÉ GODOY</p> <p>Data e hora da assinatura: 29/03/2026 18:14:01 Token: 975ba2e7-0603-46c1-86c0-5a13343e104c</p>	<p>Assinatura</p> <p><i>Presley José Godoy</i></p> <p>Presley José Godoy</p>
<p>Pontos de autenticação:</p> <p>Telefone: 5511964866712</p> <p>E-mail: sgs@sgsauditores.com.br</p> <p>Nível de segurança: Validado por código único enviado por e-mail</p>	<p>IP: 152.250.55.185</p> <p>Dispositivo: Mozilla/5.0 (Windows NT 10.0; Win64; x64) AppleWebKit/537.36 (KHTML, like Gecko) Chrome/146.0.0.0 Safari/537.36</p>

INTEGRIDADE CERTIFICADA - ICP-BRASIL

Assinaturas eletrônicas e físicas têm igual validade legal, conforme MP 2.200-2/2001 e Lei 14.063/2020.

[Confirme a integridade do documento aqui.](#)




Este Log é exclusivo e parte integrante do documento número e61d6e4a-6b25-469d-a0f5-49ded5562451, segundo os [Termos de Uso da ZapSign](#), disponíveis em zapsign.com.br

GRUPO DE PESQUISA E ASSISTÊNCIA AO CÂNCER INFANTIL - GPACI

Balancos Patrimoniais Levantados em 31 de dezembro de 2025 e de 2024 Em Reais

	Nota	2025	2024
Ativo			
Circulante			
Caixa e Equivalentes de Caixa com Restrição	4	-	236.077
Caixa e Equivalentes de Caixa sem Restrição	4.1	457.977	445.209
Aplicações com Restrição	5	9.772.918	6.651.649
Aplicações sem Restrição	5.1	30.216.575	25.364.232
Contas à Receber	6	1.887.512	2.646.127
Empréstimo de Estoques conc.		1.692.050	1.476.115
Adiantamentos Diversos	7	11.186.497	6.549.674
Estoque	8	1.696.031	2.656.275
Despesas pagas antecipadamente		48.364	100.486
Total		56.957.924	46.125.844
Não circulante			
Depósitos Judiciais		810.439	759.301
Imobilizado sem restrição	9	22.879.834	22.752.801
Imobilizado com restrição	9.1	8.588.022	702.901
Total		32.278.295	31.215.003
Total do Ativo		89.236.219	77.340.847



Francisco dos Reis Landim
CPF (MF): 640.630.628-72
CRC: 1SP110.546/0-7
Contador

As notas explicativas da Administração são parte integrante das demonstrações financeiras.

GRUPO DE PESQUISA E ASSISTÊNCIA AO CÂNCER INFANTIL - GPACI

Balanços Patrimoniais Levantados em 31 de dezembro de 2025 e de 2024
Em Reais

	Nota	2025	2024
Passivo			
Circulante			
Fornecedores		2.674.980	2.654.340
Obrigações Trabalhistas	10	3.942.430	3.686.519
Obrigações Tributárias	11	501.148	479.501
Contas à Pagar		72.294	135.418
Captação de Recursos	14	8.888.212	6.851.693
Obrigações/Convênios a executar	12	156.012	-
Empréstimos Estoques Adq.		1.679.107	1.483.829
Total		17.914.183	15.291.300
Não circulante			
Subvenções a realizar	13	8.588.022	7.702.901
Contingências	15	2.850	38.832
Total		8.590.872	7.741.733
Patrimônio Líquido			
Patrimônio social	16	62.731.164	54.307.814
Total do Patrimônio		62.731.164	54.307.814
Total do Passivo e do Patrimônio Líquido		89.236.219	77.340.847


Francisco dos Reis Landim
CPF (MF): 640.630.628-72
CRC: 1SP110.546/O-7
Contador

As notas explicativas da Administração são parte integrante das demonstrações financeiras.

GRUPO DE PESQUISA E ASSISTÊNCIA AO CÂNCER INFANTIL - GPACI

Demonstração do Resultado

Para os exercícios findos em 31 de dezembro de 2025 e de 2024

Em Reais

	Nota	2025	2024
Receitas das Atividades	23	78.959.953	73.470.418
Com Restrição		760.232	483.874
Receita Mc Dia Feliz		915	9.025
Receitas de Convênios	22	759.317	474.849
Sem Restrição		78.199.721	71.462.865
SUS Contratualização		46.356.975	38.873.445
Crédito de Atividades		2.187.174	1.095.226
Convênios e Particulares		17.586.379	17.796.462
(-)Receitas Glosadas		(918.746)	(1.523.679)
Subvenções Governamentais		4.902.061	6.054.906
Outras Receitas Eventuais		16.091	295.576
Doações		8.069.787	8.870.929
Receitas Compensatórias		7.404.830	6.496.067
Trabalho Voluntario	20	499.801	494.237
Imunidades Concedidas	17	6.905.029	6.001.830
Doações de Serviços		-	-
Custos e Despesas das Atividades		(163.837)	(90.785)
Com Programas (Atividades)			
Custos com Eventos		(163.837)	(90.785)
Resultado Bruto		86.200.946	79.875.700
Despesas das Atividades	23	(73.873.184)	(65.236.419)
Despesa com Pessoal		(27.979.299)	(24.316.619)
Encargos Sociais		(1.979.858)	(1.734.964)
Despesas com Ocupação		(1.075.100)	(1.219.114)
Serviços de Terceiros		(22.607.938)	(20.407.232)
Despesas com Pacientes		(16.267.000)	(14.336.064)
Despesas Administrativas		(248.656)	(228.564)
Despesas com Manutenção		(1.554.224)	(774.884)
Depreciação e Amortização		(1.707.453)	(1.503.972)
Despesas com Convênios e Projetos		(94.835)	(88.721)
Despesas Diversas		(82.256)	(385.623)
Lavanderia e Limpeza		(276.565)	(240.662)


As notas explicativas da Administração são parte integrante das demonstrações financeiras.

GRUPO DE PESQUISA E ASSISTÊNCIA AO CÂNCER INFANTIL - GPACI

Demonstração do Resultado Para os exercícios findos em 31 de dezembro de 2025 e de 2024 Em Reais

Continuação...

	Nota	2025	2024
Despesas Compensatórias		(7.404.830)	(6.496.067)
Trabalho Voluntário	20	(499.801)	(494.237)
Imunidades Concedidas	17	(6.905.029)	(6.001.830)
Resultado Financeiro		3.500.685	2.296.124
Receita financeira		3.571.423	2.361.341
Despesa financeira		(70.738)	(65.217)
Outras Despesas e Receitas		(267)	(136.834)
(-) Perda para Crédito de Liquidação Duvidosa		(105)	-
Resultado na venda do Imobilizado		(162)	(381.928)
Receita de Reversão de Provisão		-	-
Indenizações recebidas		-	100.000
Ganho de Capital		-	145.094
IMUNIDADES PREVIDENCIÁRIAS USUFRUÍDAS			
Imunidades previdenciárias usufruídas	17	6.905.029	6.001.830
Imunidades previdenciárias usufruídas	17	(6.905.029)	(6.001.830)
Superávit do exercício	16	8.423.350	10.302.504

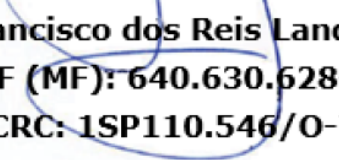

Francisco dos Reis Landim
CPF (MF): 640.630.628-72
CRC: 1SP110.546/O-7
Contador

As notas explicativas da Administração são parte integrante das demonstrações financeiras.

GRUPO DE PESQUISA E ASSISTÊNCIA AO CÂNCER INFANTIL - GPACI

**Demonstração das Mutações do Patrimônio Líquido
Para os exercícios findos em 31 de dezembro de 2025 e de 2024
Em Reais**

	Patrimônio Social	Doações Subv. Patrimoniais	AAP	Superávit / Déficit	Total
Saldos em 31 de dezembro 2023	25.107.190	3.769.290	15.128.830	-	44.005.310
Destinação Superávit Exerc. Anteriores	-	-	-	10.302.504	10.302.504
Superávit exercício	-	-	-	-	-
Destinação Superávit Exercício	10.302.504	-	-	(10.302.504)	-
Saldos em 31 de dezembro 2024	35.409.694	3.769.290	15.128.830	-	54.307.814
Destinação Superávit Exerc. Anteriores	-	-	-	8.423.350	8.423.350
Superávit exercício	-	-	-	-	-
Destinação Superávit Exercício	8.423.350	-	-	(8.423.350)	-
Saldos em 31 de dezembro 2025	43.833.044	3.769.290	15.128.830	-	62.731.164



Francisco dos Reis Landim
CPF (MF): 640.630.628-72
CRC: 1SP110.546/O-7
Contador

As notas explicativas da Administração são parte integrante das demonstrações financeiras.

GRUPO DE PESQUISA E ASSISTÊNCIA AO CÂNCER INFANTIL - GPACI

Demonstrações de Fluxo de Caixa
Para os exercícios findos em 31 de dezembro de 2025 e de 2024.
Em Reais

	2025	2024
Fluxo de caixa das atividades operacionais		
Superávit do exercício	8.423.350	10.302.504
Depreciações	1.707.453	1.503.972
Ajustes Exercícios Anteriores		
Resultado do Exercício Ajustado	10.130.803	11.806.476
Variações nos ativos e passivos		
Contas à Receber	(10.986.748)	36.705
Convênios e Particulares	720.383	277.600
Adiantamentos Diversos	6.388.155	(1.252.104)
Estoque	744.309	(1.094.889)
Despesas pagas antecipadamente	52.125	(15.339)
Depósitos Judiciais	(51.139)	(40.119)
Fornecedores	20.640	590.105
Obrigações Trabalhistas	263.532	494.497
Obrigações Tributárias	14.025	32.729
Empréstimos de Estoques Adquiridos	195.280	409.888
Contas à Pagar	(63.125)	(10.093)
Captação de Recursos	2.036.519	1.437.036
Outras Obrigações	156.012	(6.600)
Subvenções a realizar	885.121	866.132
Adiantamentos	-	-
Contingências	(35.982)	(20.000)
Caixa líquido aplicado nas atividades de operacionais	10.469.910	13.512.023
Fluxo de caixa das atividades de investimentos		
Aquisições de Ativo Imobilizado	(2.719.607)	(2.155.001)
Caixa líquido aplicado nas atividades de investimentos	(2.719.607)	(2.155.001)
Aumento/Redução do caixa e equivalentes de caixa	7.750.303	11.357.022
No início do exercício	32.697.167	21.340.144
No final do exercício	40.447.470	32.697.167
Variação ocorrida no exercício	7.750.303	11.357.022


Francisco dos Reis Landim
CPF (MF): 640.630.628-72
CRC: 1SP110.546/O-7
Contador

As notas explicativas da Administração são parte integrante das demonstrações financeiras.

GRUPO DE PESQUISA E ASSISTÊNCIA AO CÂNCER INFANTIL - GPACI

Notas explicativas da Administração às demonstrações financeiras Para os exercícios findos em 31 de dezembro de 2025 e de 2024. Em Reais

1. CONTEXTO OPERACIONAL

O Grupo de Pesquisa e Assistência ao Câncer Infantil, designado simplesmente, como GPACI – CNPJ:50.819.523/0001-32 – **CNES: 2079321**, fundado em 25 de junho de 1983, com sede e foro na cidade de Sorocaba, Estado de São Paulo, na Rua Antônio Miguel Pereira, 45, Jardim Faculdade, CEP 18030-250, é uma associação de direito privado, constituída por tempo indeterminado, sem fins econômicos, de caráter organizacional, filantrópico, assistencial, promocional, recreativo, cultural e educacional, sem cunho político ou partidário, e, tem por finalidade:

- a) Prestar assistência médica ambulatorial e hospitalar às crianças e adolescentes, portadores de câncer de Sorocaba e região, de acordo com Estatuto da Criança e do Adolescente;
- b) Pesquisar e tratar o câncer em crianças e adolescentes de até 18 anos, através da unidade hospitalar – e demais serviços médicos;
- c) Dar condições de alojamento e locomoção aos pacientes e seus familiares durante a doença e o exercício de vigilância médica estabelecido;
- d) Manter e administrar o Hospital GPACI, unidade de prestação de serviços hospitalares, de acordo com as recomendações e normas da ANVISA – Agência Nacional de Vigilância Sanitária, e demais conselhos que forem pertinentes;
- e) Manter e atualizar, através da equipe técnica e administrativa do hospital, ao regimento interno, devendo ser apresentado ao Conselho de Administração e ao Conselho Deliberativo para aprovação e referendado pela Assembleia Geral Ordinária;
- f) Promover intercâmbios de experiências com associados e grupos interessados no Brasil e no exterior, visando a ampliar conhecimentos, troca de experiências sobre o câncer infantil e a possibilidade de estabelecer termos de parcerias, contratos e convênios com demais organizações e privadas, dentro e fora do país.
- g) Estabelecer rede de atendimento com as prefeituras municipais de Sorocaba e região que encaminham crianças e adolescentes vitimados pela doença, firmando convênio, contratos e termos de parceria para minimizar os custos operacionais do tratamento;
- h) Promover programas educativos junto à população para discussão da realidade do câncer infantil, da leucemia e outras doenças similares para esclarecimentos e medidas de atenção de atendimento dentro do menor prazo da instalação da doença;
- i) Manter diversos serviços de uma equipe multiprofissional e outros que venham a ser criados na busca de melhorias de condições de vida e sobrevida do público-alvo deste serviço;
- j) Promover a sustentabilidade financeira do Hospital GPACI, e suas prestadoras de serviços, buscando recursos junto à comunidade, aos órgãos públicos e privados, nacionais e internacionais, a empresa de pequeno, médio e grande porte, incentivando a Lei da Renúncia Fiscal, responsabilidade Social e as prerrogativas do Balanço Social, sempre respaldado nas normas estabelecidas pelos mecanismos oficiais;
- k) Manter a central de voluntários, e a rede com voluntários treinados e reciclados para o atendimento de ações específicas do GPACI;
- l) Atender as famílias em processo de exclusão social com filhos vitimados pelo câncer, até 18 anos, com gratuidade conforme a Lei Orgânica da Assistência Social – LOAS.

Este grupo é mantenedor do Hospital “GPACI” sendo que seus objetivos sociais estão inseridos no artigo 4º do Estatuto Social registrado no 1º Oficial de Registro de Títulos e Documentos Cíveis de Pessoa Jurídica de Sorocaba, tendo como principais finalidade prestar assistência médica ambulatorial e hospitalar às crianças e adolescentes, portadores de câncer do município de Sorocaba e Região, atendendo às disposições contidas no Decreto 8.242/14 e de acordo com as regras da portaria 834/2016 do Ministério da Saúde, fazendo jus ao certificado de Entidade Beneficente de Assistência Social – CEBAS mencionando no Estatuto Social Artigo 80. A Entidade está certificada pelo exercício 28 de abril 2022 a 27 de abril de 2025.

2. APRESENTAÇÃO DAS DEMONSTRAÇÕES CONTÁBEIS

As demonstrações financeiras foram elaboradas de acordo com as práticas contábeis adotadas no Brasil, emitidas pelo Comitê de Pronunciamentos Contábeis – CPC, considerando a Resolução CFC 1.409/12 que aprova a ITG 2002 (R1) – Entidade sem Finalidade de Lucro.

2.1 A autorização para a conclusão destas demonstrações financeiras pela Diretoria foi realizada em 13 de fevereiro de 2026.

a) Balanço Patrimonial, Demonstração do Resultado do Exercício e Demonstração das Mutações do Patrimônio Líquido:

As demonstrações contábeis da Entidade para o exercício findo em 31 de dezembro de 2025 foram preparadas de acordo com as práticas contábeis adotadas no Brasil, que compreendem os pronunciamentos, interpretações e orientações emitidas pelo Comitê de Pronunciamentos Contábeis (CPC), especialmente a NBC TG 1000 – Contabilidade para pequenas e médias empresas e orientações contidas na Resolução 1.409/12 que aprovou a ITG 2002 (R1) – “Entidade sem Finalidade de Lucros”.

b) Demonstração dos Fluxos de Caixa

As demonstrações dos fluxos de caixa foram preparadas e está apresentada de acordo com a Deliberação CVM nº 641/10, que aprovou o Pronunciamento Contábil CPC 03 - Demonstração dos fluxos de caixa, emitido pelo Comitê de Pronunciamentos Contábeis (CPC) e reflete as modificações no caixa que ocorreram nos exercícios apresentados.

3. RESUMO DAS PRINCIPAIS PRÁTICAS CONTÁBEIS

a) Moeda funcional e de apresentação

As demonstrações financeiras estão apresentadas em reais que é a moeda funcional da Entidade.

b) Apuração das receitas e despesas do exercício

As receitas e despesas são registradas considerando o regime de competência de exercícios, e são apuradas através dos comprovantes de recebimento, entre eles, avisos bancários, recibos e outros. As despesas da entidade são apuradas através de notas fiscais e recibos em conformidade com as exigências legais.

c) Estimativas Contábeis

A elaboração de demonstrações financeiras de acordo com as práticas contábeis adotadas no Brasil requer que a Administração use de julgamento na determinação e registro de estimativas e premissas que incluem a provisão para contingências e provisão para créditos de liquidação duvidosa. A liquidação das transações envolvendo essas estimativas poderá resultar em valores diferentes dos estimados, devido a imprecisões inerentes ao processo de sua determinação. A entidade revisa as estimativas e premissas, pelo menos, anualmente.

d) Instrumentos Financeiros

Instrumentos financeiros não derivativos incluem caixa e equivalentes de caixa, contas a receber e outros recebíveis, contas a pagar e outras obrigações.

e) Ativos circulantes e não circulantes Caixa e equivalentes de caixa

Os valores registrados em disponibilidades referem-se a saldos bancários de livre movimentação e aplicações financeiras de liquidez imediata com baixo risco de variação no valor de mercado, e consideradas como equivalentes de caixa.

Aplicações financeiras

São registradas pelos valores de custo acrescidos dos rendimentos auferidos até as datas dos balanços, que não excedem o seu valor de mercado ou de realização.

A Entidade não possui instrumentos financeiros derivativos em 31 de dezembro de 2025.

Contas a receber

Os valores de contas a receber são contabilizados considerando o regime de competência de suas operações.

Estoques

Os estoques mantidos para utilização no atendimento são mensurados pelo valor de custo e inclui todos os custos provenientes da aquisição dos estoques

Os estoques são avaliados ao custo médio de aquisição e não excede o valor de realização.

Imobilizado

Demonstrado ao custo de aquisição, com as respectivas depreciações acumuladas e perdas de redução a valor recuperável (impairment) acumulada, quando necessária.

Redução ao valor recuperável

O ativo imobilizado tem o seu valor recuperável testado, no mínimo, anualmente, caso haja indicadores de perda de valor. A Entidade não identificou qualquer evidência que justifica a necessidade de provisão em 31 de dezembro de 2025.

Intangível

Os ativos intangíveis são bens incorpóreos ou resultantes de direitos contratuais ou de outros direitos legais.

Ativos e Passivos contingentes

As práticas contábeis para registro e divulgação de ativos e passivos contingentes e obrigações legais são as seguintes:

- **Ativos contingentes:** são reconhecidos somente quando há garantias reais ou decisões judiciais favoráveis, transitadas em julgado. Os ativos contingentes com êxitos prováveis são apenas divulgados em nota explicativa.
- **Passivos contingentes:** são provisionados quando as perdas forem avaliadas como prováveis e os montantes envolvidos forem mensuráveis com suficiente segurança. Os passivos contingentes avaliados como de perdas possíveis são apenas divulgados em nota explicativa, e os passivos contingentes avaliados como de perdas remotas não são provisionados e nem divulgados.
- **Obrigações legais:** são registradas como exigíveis, independente da avaliação sobre as probabilidades de êxito dos processos em que a Instituição questiona a constitucionalidade dos tributos.

Passivos circulantes e não circulantes

Um ativo é reconhecido no balanço quando for provável que seus benefícios econômicos futuros serão gerados em favor da Instituição e seu custo ou valor puder ser mensurado com segurança. Um passivo é reconhecido no balanço quando a Instituição possui uma obrigação legal ou constituída como resultado de um evento passado sendo provável que um recurso econômico seja requerido para liquidá-lo.

São demonstradas pelos valores conhecidos ou calculáveis acrescidos, quando aplicável, dos correspondentes encargos, variações monetárias e/ou cambiais incorridas até a data do balanço patrimonial. Quando aplicável os passivos circulantes e não circulantes são registrados em valor presente, com base em taxas de juros que refletem o prazo, a moeda e o risco de cada transação.

Os ativos e passivos são classificados como circulantes quando sua realização ou liquidação é provável que ocorra nos próximos 12 meses. Caso contrário, são demonstrados como não circulantes.

Provisões

As provisões são reconhecidas, quando a Entidade possui uma obrigação legal ou constituída como resultado de um evento passado, e é provável que um recurso econômico seja requerido para saldar a obrigação. As provisões são registradas tendo como base as melhores estimativas do risco envolvido.

Captação de Recursos

Os recursos captados são oriundos de projetos incentivados ou doações. À medida que ocorrem gastos é reconhecida a receita e despesa conjuntamente.

Gratuidades e Assistência social

Estão demonstradas conforme legislação vigente.

Doações

As doações são reconhecidas como receita no momento do recebimento. Demais despesas e receitas são apuradas pelo regime de competência.

Aplicação de recursos

Os recursos da entidade foram aplicados em suas finalidades institucionais, em conformidade com seu Estatuto Social, demonstrados pelas suas despesas e investimentos patrimoniais.

4. CAIXA E EQUIVALENTES DE CAIXA – COM RESTRIÇÃO

	2025	2024
Banco Movimento com restrição	-	236.077
Total	-	236.077

4.1 CAIXA E EQUIVALENTES DE CAIXA – SEM RESTRIÇÃO

	2025	2024
Caixa/Bancos conta movimento	457.977	445.209
Total	457.977	445.209

5. APLICAÇÕES FINANCEIRAS – COM RESTRIÇÃO

	2025	2024
Aplicações sem restrição	9.772.918	6.651.649
Total	9.772.918	6.651.649

5.1 APLICAÇÕES FINANCEIRAS – SEM RESTRIÇÃO

	2025	2024
Aplicações sem restrição	30.216.575	25.364.232
Total	30.216.575	25.364.232

Os Conselheiros ratificaram a importância de o GPACI manter um fluxo de caixa de no mínimo três meses a fim de suportar os atrasos dos repasses de verbas públicas, operadoras de planos de saúde, quedas nas arrecadações espontâneas, aumentos dos insumos mediante a crise financeira e escassez de matéria prima, e com isso não interromper, em hipótese alguma, o atendimento médico às crianças e adolescentes.

6. CONTAS A RECEBER	2025	2024
Cartões a Receber	117.180	146.665
Cientes Particulares	9.332	694
Convênios Diversos	1.894.234	2.623.255
(-) Provisão para Créditos de Liquidação Duvidosa	(156.001)	(156.001)
Cheques Pré-datados-Futuro	14.140	29.756
Cheques Devolvidos em Trânsito	8.627	1.758
TOTAL	1.887.512	2.646.127

7. ADIANTAMENTO DIVERSOS	2025	2024
Adiantamento Ferias	105.546	143.092
Adiantamento a Fornecedores	-	161.298
Custeio GPACI - valores à receber	11.080.951	6.245.284
TOTAL	11.186.497	6.549.674

Nota: O Hospital tem adiantado recursos financeiros para garantir a continuidade de determinadas atividades. No momento em que a verba correspondente é efetivamente transferida pela fonte financiadora, é realizada a baixa dos valores previamente custeados.

8. ESTOQUES	2025	2024
Medicamentos	524.575	1.096.795
Material de Consumo	41.079	60.458
Material de Limpeza	39.445	56.514
Material de Escritório	55.566	84.197
Manutenção	1.527	7.944
Rouparia Hospitalar	33.728	246.959
Nutrição e Dietética	182.206	181.158
Higiene Pessoal	15.586	37.470
EPI / EPC - Equip de Proteção Indiv/Coletiva	28.266	73.744
Equipamentos	-	1.767
Impressos e Formulários	10.611	17.058
Materiais Médicos e/ou Cirúrgicos	617.263	624.492
Utensílios	11.678	15.144
Laboratório	43.818	59.580
Uniformes	22.485	-
OPME (Órtese Prótese Materiais Especiais)	5.422	5.928
Entretenimento	6.752	10.374
Estoque de Mercadorias em Trânsito	56.024	76.693
Total	1.696.031	2.656.275

9. ATIVO IMOBILIZADO – SEM RESTRIÇÃO

IMOBILIZADO - SEM RESTRIÇÃO	SALDO 31.12.2024	Adições	Baixas	Transf.	SALDO 31.12.2025
Instalações e Luminosos	1.122.160	-	-	-	1.122.160
Veículos	354.393	-	-	-	354.393
Benf. em Imóveis de Terceiros	573.313	55.150	-	-	628.463
Máquinas e Equipamentos	3.006.981	530.485	(256)	-	3.537.210
Moveis e Utensílios	679.916	117.013	-	-	796.929
Equipamentos de Informática	535.401	30.015	-	-	565.416
Equipamentos	104.694	-	-	-	104.694
Aparelhos	247.635	-	-	-	247.635
Casa de Apoio	510.427	-	-	-	510.427
Terrenos	16.725.000	-	-	-	16.725.000
Moveis Hospitalares	152.557	28.219	(28.219)	-	152.557
Almoxarifado	66.610	-	-	-	66.610
Edificação	5.484.000	-	-	-	5.484.000
Total	29.563.087	760.882	(28.475)	-	30.295.494

Depreciação Acumulada – sem restrição

(-) DEPRECIACAO ACUMULADA	Saldo 31.12.2024	Adições	Baixas	Transf.	Saldo 31.12.2025
Instalações e Luminosos	(1.050.234)	(11.560)	-	-	(1.061.794)
Veículos	(110.350)	(64.885)	-	-	(175.235)
Benf. em Imóveis de Terceiros	(103.048)	(24.539)	-	-	(127.587)
Máquinas e Equipamentos	(1.538.317)	(267.831)	-	-	(1.806.148)
Moveis e Utensílios	(587.227)	(26.332)	-	-	(613.559)
Equipamentos de informática	(212.902)	(69.507)	-	-	(282.409)
Equipamentos	(41.345)	(10.469)	-	-	(51.814)
Aparelhos	(246.412)	(396)	-	-	(246.808)
Moveis Hospitalares	(149.814)	(1.332)	-	-	(151.146)
Almoxarifado	(66.610)	-	-	-	(66.610)
Casa de Apoio	(510.427)	-	-	-	(510.427)
Edificação	(2.193.600)	(219.360)	-	-	(2.412.960)
Total	(6.810.286)	(696.211)	-	-	(7.506.497)
Total	22.752.801	64.671	(28.475)	-	22.788.997

BENS RECEBIDOS POR DOAÇÃO	Saldo 31.12.2024	Adições	Baixas	Transf.	Saldo 31.12.2025
Veículos	-	90.837	-	-	90.837
TOTAL	-	90.837	-	-	90.837

TOTAL LÍQUIDO	22.752.801	155.508	(28.475)	-	22.879.834
----------------------	-------------------	----------------	-----------------	----------	-------------------

9.1 ATIVO IMOBILIZADO COM RESTRIÇÃO

IMOBILIZADO - COM RESTRIÇÃO	Saldo em 31.12.2024	Adições	Baixas	Transf.	Saldo em 31.12.2025
Benfeitorias e Ampliação do Hospital	3.978.833	834.460	-	-	4.813.293
Moveis e Utensílios	953.007	264.820	-	-	1.217.827
Máquinas e Equipamentos	5.960.886	799.245	(2.228)	-	6.757.903
Aparelhos	101.944	-	-	-	101.945
Equip. e Serviços de informática	259.044	-	-	-	259.044
Veículos	162.993	-	-	-	162.993
Terrenos	66.173	7.980	(7.980)	-	66.173
Total	11.482.880	1.906.505	(10.208)	-	13.379.178

Depreciação Acumulada - COM RESTRIÇÃO	Saldo 31.12.2024	Adições	Baixas	Transf.	Saldo 31.12.2025
Benfeitorias e Ampliação do Hospital	(785.131)	(179.178)	-	-	(964.309)
Moveis e Utensílios	(493.886)	(112.759)	-	-	(606.646)
Máquinas e Equipamentos	(2.290.584)	(644.801)	66	-	(2.935.320)
Aparelhos	(24.591)	(10.194)	-	-	(34.785)
(-) Equip. e Serviços de informática	(164.055)	(31.710)	-	-	(195.765)
(-) Veículos	(21.732)	(32.599)	-	-	(54.331)
Total	(3.779.979)	(1.011.242)	66	-	(4.791.156)
Total Líquido	7.702.901	895.263	(10.142)	-	8.588.022

Nota: Os ajustes contábeis decorrentes do processo de revisão e organização do Ativo Imobilizado ainda se encontram em andamento. No momento, a equipe responsável está realizando a consolidação e validação das informações levantadas durante o inventário físico dos bens patrimoniais, bem como o cruzamento de bens físicos não localizados e sobras contábeis.

Após a conclusão dessa etapa de consolidação, serão efetuados os devidos ajustes nos registros contábeis, visando refletir de forma adequada a posição patrimonial correta da Companhia. As atualizações finais serão apresentadas tão logo todas as informações estejam devidamente tratadas, revisadas e integradas ao sistema contábil.

10. OBRIGAÇÕES TRABALHISTAS E PREVIDENCIÁRIAS

	2025	2024
Salários a Pagar	1.354.632	1.274.252
Rescisões Trabalhistas	11.625	2.081
Pensão Alimentícia	3.792	2.391
Empréstimos Consignado - Funcionários	2.323	28.378
Adiantamento a Prestadores a Pagar	900	3.950
Consignado FGTS	101.938	-
INSS a Recolher	177.455	162.243
FGTS a Recolher	226.359	203.857
Contrib. Sindical/Assist. a Recolher	5.469	5.272
GRFC a Recolher	198	-
Provisão para 13 Salário	2.396	1.256
Provisão para férias	2.055.343	2.002.839
Total	3.942.430	3.686.519

11. OBRIGAÇÕES TRIBUTÁRIAS	2025	2024
IRRF s/ Aluguel - 3208	-	237
IRRF a Recolher - 1708	34.326	30.911
RPCC a Recolher	108.079	97.172
INSS a Recolher Terceiros	7.497	6.293
ISS A Recolher	84.417	85.680
IRRF a Recolher - 0561/ 0588	266.829	259.208
Total	501.148	479.501

12.OBRIGAÇÕES COM CONVENIOS	2025	2024
Valores a repassar – Convênios (Sorteio)	80.850	-
Valores a pagar – Companhia MC Dia Feliz	75.162	-
Total	156.012	-

13. SUBVENÇÕES A REALIZAR	2025	2024
Aparelhos	67.160	77.354
Máquinas e Equipamentos	3.822.583	3.670.301
Moveis e Utensílios	611.181	459.120
Reforma e Ampliação do Hospital	3.848.984	3.193.702
Equipamentos e Serviços de Informática	63.280	94.990
Veículos	108.662	141.261
Terrenos	66.172	66.173
Total	8.588.022	7.702.901

Nota: Receitas com restrição – Subvenções a Realizar

Por meio da Resolução CFC nº 1.409/2012, publicado no Diário Oficial da União de 27 de setembro, foi aprovada a Interpretação ITG 2002 (R1), NBC TG 07 item 24 que dispõe sobre as Doações que integrarão o Patrimônio, e devem ser avaliadas e levadas a débito, na conta específica de Imobilizado, e a crédito, na conta de passivo denominada Receita Diferida “Subvenções a Realizar”.

O item 11 desta ITG 2002 (R1) menciona que o reconhecimento em resultado deverá ocorrer no momento da baixa em despesa de Depreciação destes Bens Doados, tendo como contrapartida a conta de Receita com Restrição.

14. Demonstrado conforme quadra abaixo:

Modalidade e Órgão	Processo	Saldo do Exercício Anterior	Repasses no Exercício	Receitas com Aplicações Financeiras dos Repasses Públicos	Despesas Contabilizadas neste Exercício	Devoluções	Transferência entre Contas	Saldo Final do Exercício	CC
Acelera GPACI- Ministério da Economia	Sorteio Filantropico SECAP/ME nº 01.016764/2021	96.085	-	3.787	99.951		79	-	74064-0
Acelera GPACI- Ministério da Economia	Sorteio Filantropico SRE/ME Nº 01.028514/2023	372.941	-	56.685	430.038		411	-	74075-6
Doações Pessoas Físicas	Inventário	93.004	-	12.643	-	-	-	105.647	1100-2
Doações Pessoas Físicas	Inventário	446.368	-	61.187	-	-	-	507.555	74063-2
Doações Pessoas Físicas	Sem número	586.061	-	80.310	-	-	-	666.371	74113-2
Doações Pessoas Físicas	Inventário	221.398	-	30.301	-	-	-	251.699	74361-5
Doações Pessoas Físicas / Jurídicas	Diagnóstico Precoce	88.243	-	7.059	58.519	-	-	36.782	74062-4
Doações Pessoas Físicas / Jurídicas	Enchente/2024	142.763	-	100.902	150.367	965.073	884.706	173.663	74077-2
Emendas Estaduais	Convênio 930/2024	202.735	-	8.299	194.810	16.223	-	-	73997- 9
Emendas Estaduais	P.A. 7060/2024	1.402.548	-	134.251	1.282.218	-	-	254.580	74107-8
Emendas Estaduais	02493/2024 - SES-PRC-2024-01733	200.000	-	4.201	204.347		146	-	74358-5
Emendas Estaduais	Convênio 01500/2023	43	-	-	-	43	-	-	74359-3
Emendas Estaduais	Convênio 01922/2025	-	300.000	17	-	-	-	300.017	74359-3
Emendas Estaduais	Convênio 01290/2025	-	300.000	4.707	65.439	-	-	239.269	74363-1

Modalidade e Órgão	Processo	Saldo do Exercício Anterior	Repasse no Exercício	Receitas com Aplicações Financeiras dos Repasses Públicos	Despesas Contabilizadas neste Exercício	Devoluções	Transferência entre Contas	Saldo Final do Exercício	CC
Emendas Estaduais	Processo SEI 012.00001933/2024-14	282.786	-	28.303	272.696	-	-	38.393	75020-4
Emendas Estaduais	Convênio 001970/2024	301.101	-	14.795	309.010	6.886	-	-	75022-0
Emendas Estaduais	Convênio 2243/2025	-	250.000	14	-	-	-	250.014	74111-6
Emendas Estaduais	Convênio 786/2025	-	500.000	8.353	203.140	-	-	305.213	74110-8
Emendas Estaduais	Convênio 507/2025	-	349.999	12.581	362.590	-	10	-	74073-X
Emendas Estaduais	Convênio 569/2025	-	240.000	2.765	242.950	-	185	-	74585-5
Emendas Estaduais	Convênio 3430/2024	-	200.000	2.203	204.469	-	2.266	-	74641-x
Emendas Estaduais	Convênio 2246/2024	-	320.000	18	-	-	-	320.018	75579-6
Emendas Federais	P.A. 10.470/2023	-	900.000	8.394	872.449	-	-	35.945	74360-7
Emendas Federais	TRANSFEREGOV.BR Nº 949531	-	358.000	27.574	-	-	-	385.574	75254-1
Instituto Ronald MC Donalds	CO 2023/003	252.987	361.537	11.931	323.073	9.807	-	313.189	74343-7
Instituto Ronald MC Donalds	Campanha Mc Dia	185.880	547.920	11.173	423.675	-	-	321.299	74344-5
Instituto Ronald MC Donalds	Fundo Reserva	360.494	10.589	65.703	-	-	-	436.786	74345-3
Instituto Ronald MC Donalds	CO 2021/114	60.002	65.658	3.708	94.986	-	-	34.382	74346-1

Modalidade e Órgão	Processo	Saldo do Exercício Anterior	Repasse no Exercício	Receitas com Aplicações Financeiras dos Repasses Públicos	Despesas Contabilizadas neste Exercício	Devoluções	Transferência entre Contas	Saldo Final do Exercício	CC
Instituto Ronald MC Donalds	CO 2023/077	1.398	-	61		1.459	-	-	75021-2
Nota Fiscal Paulista	Sem número	80.805	90.298	13.629	76.659	-	30	108.104	74365-8
Prefeitura Municipal de Buri-Termo de Fomento	Termo de Fomento 04/2020	-	12.000	10	12.120	-	111	-	74109-4
Prefeitura Municipal de Sorocaba	Processo Adm. nº3552205.404.00128622/2025-14	-	49.064	73	15.164	-	-	33.974	74643-6
Prefeitura Municipal de Sorocaba	P.A. 27015-2023	148.860	-	467	149.327	-	-	-	73998-7
Prefeitura Municipal de Sorocaba	P.A. 32634/2023	-	800.000	11.633	705.854	-	-	105.779	74076-4
Prefeitura Municipal de Sorocaba	P.A. 12775/2024	-	415.363	269	380.406	-	-	35.225	74362-3
Prefeitura Municipal de Sorocaba	P.A. 5748/2022	10.697	14.179	43	24.919	-	-	-	74364-x
Prefeitura Municipal de Sorocaba	P.A. 11595/2023	21.819	156.440	137	178.396	-	-	-	74366-6
Prefeitura Municipal de Sorocaba	P.A. 11596/2023	-	247.468	84	247.552	-	-	-	74642-8
Prefeitura Municipal de Sorocaba	P.A. 18189/2025	-	37.561	22	7.609	-	-	29.974	74644-4
Prefeitura Municipal de Sorocaba	P.A. 13710/2023	73.244	541.171	2.934	617.349	-	-	-	74645-2
Prefeitura Municipal de Sorocaba	P.A. 6319/2022	31.344	67.946	232	99.551		29	-	74646-0
Prefeitura Municipal de Sorocaba-Contratualização	P.A. 10649/2020	16	-	0	-	16	-	-	74106-x
Prefeitura Municipal de Sorocaba-Contratualização	P.A. 6383/2024	863.847	27.862.821	21.927	32.269.520		5.315.691	1.794.767	75023-9

Modalidade e Órgão	Processo	Saldo do Exercício Anterior	Repasses no Exercício	Receitas com Aplicações Financeiras dos Repasses Públicos	Despesas Contabilizadas neste Exercício	Devoluções	Transferência entre Contas	Saldo Final do Exercício	CC
Prefeitura Municipal de Sorocaba-Contratualização	P.A. 6383/2024	6.259	7.673.464	4.347	6.812.691		(2.231)	869.148	75024-7
Prefeitura Municipal de Sorocaba-Contratualização	P.A. 6383/2024	256.774	8.427.582	6.425	7.205.082		(655.789)	829.910	75025-5
Transferências Verbas Judiciais	Processo: 0010612-48.2016.5.15.0016	-	141.266		142.674		1.407	-	2063-x
Transferências Verbas Judiciais	Processo: 1019906-59.2024.8.26.0602	54.111	-	159	54.270			-	6079-8
Transferências Verbas Judiciais	Processo: 0010117-14.2019.5.15.0108	-	55.287	3.070	7.239	-	-	51.117	6079-8
Transferências Verbas Judiciais	Processo: 0010768-70.2024.5.15.0108	7.081	26.000	38	33.441		322	-	74074-8
Transferências Verbas Judiciais	Processo: 0011178-62.2023.5.15.0108	-	51.296	2.522	-	-	-	53.818	74106-x
TOTAL		6.851.693	51.372.912	769.944	54.834.550	999.506	4.662.667	8.888.212	

15. CONTINGÊNCIAS A PAGAR

Em 31 de dezembro de 2025 a Entidade possui processos fiscais, trabalhistas e cíveis, em andamento e fase de defesa que envolve responsabilidades contingentes, classificados pela assessoria jurídica como perda provável, conforme tabela abaixo:

	2025	2024
Processos Judiciais	2.850	38.832
Total	2.850	38.832

Em 31 de dezembro de 2025 a Entidade possui processos fiscais, trabalhistas e cíveis, em andamento e fase de defesa que envolve responsabilidades contingentes, classificados pela assessoria jurídica como perdas possíveis no montante de R\$ 5.415.282.

16. PATRIMONIO SOCIAL

O Patrimônio Líquido compreende o Patrimônio Social, Doações e subvenções Patrimoniais, Ajuste de avaliação Patrimonial e superávit/déficit do exercício de R\$ 8.423.350 e (Superávit de R\$ 10.302.504 em 2024)

17. IMUNIDADE PREVIDENCIÁRIA USUFRUÍDA

Em atendimento à legislação vigente os valores relativos às imunidades previdenciárias gozadas durante os exercícios de 2025 e de 2024 correspondem aos montantes de 6.905.029 R\$ e R\$ 6.001.830, respectivamente.

18. RENÚNCIA FISCAL

Em atendimento a ITG 2002 (R1) a Administração da Entidade entende que a única renúncia fiscal relacionada a sua atividade é a imunidade da quota patronal, IRPJ, CSLL, COFINS sobre Receita, PIS sobre Receita, IRRF sobre aplicações financeiras, IPTU.

19. COFINS

O GPACI deixou de recolher a partir de julho de 2009 o COFINS sobre as Receitas conforme previsão legal contida na Lei 11.941/09 Artigo 79.

20. TRABALHO VOLUNTÁRIO

Durante o exercício de 2012 o Conselho Federal de Contabilidade aprovou a ITG 2002 (R1) que menciona necessidade de contabilização dos “serviços voluntários” utilizando o critério de reconhecimento do valor justo pela prestação do serviço como se tivesse ocorrido o desembolso financeiro.

Durante os exercícios de 2025 e 2024, a entidade mensurou o custo do trabalho voluntariado de forma a considerar o que efetivamente seria desembolso financeiro para cada atividade de apoio ao Espaço da Família, Extra Eventual, Brinquedoteca, Internação, Apoio, Grupos, correspondem aos montantes de R\$ 499.801 e R\$ 494.237, respectivamente.

21. COBERTURA DE SEGUROS

A Entidade mantém seguros considerados adequados pela Administração para proteção de seus principais ativos. As apólices vigentes incluem cobertura para a ambulância, frota de veículos e instalações, com despesas registradas no exercício referentes a contratos firmados com Suhai Seguradora S.A., HDI Seguros S.A. e Sompó Seguros S.A. Tais coberturas são avaliadas como suficientes para mitigar riscos relevantes.

22 - RECEITAS DE CONVÊNIOS

	2025	2024
Receitas de Convênios	759.317	474.849
Total	759.317	474.849

23. AUMENTO DAS RECEITAS E DESPESAS

	2025	2024
Campanha MC Dia Feliz	915	9.025
Receita de Convênios	759.317	474.849
SUS - Contratualização	46.356.976	38.873.446
Créditos de atividades	2.187.174	1.095.226
Convênios e particulares	16.667.632	17.796.462
Subvenções e verbas governamentais	4.902.061	6.054.906
Outras receitas	16.091	295.576
Captação de recursos	5.788.080	5.244.964
Doações	2.281.707	3.625.964
Total	78.959.953	73.470.418

DESPESAS

Despesa com Pessoal	(27.979.299)	(24.316.619)
Encargos Sociais	(1.979.858)	(1.734.964)
Despesas com Ocupação	(1.075.100)	(1.219.114)
Serviços de Terceiros	(22.607.938)	(20.407.232)
Despesas com Pacientes	(16.267.000)	(14.336.064)
Despesas Administrativas	(248.656)	(248.564)
Despesas com Manutenção	(1.554.224)	(774.884)
Depreciação e Amortização	(1.707.453)	(1.503.972)
Despesas com Convênios e Projetos	(94.835)	(88.721)
Despesas Diversas	(82.256)	(385.623)
Lavanderia e Limpeza	(276.565)	(240.662)
Total	(73.873.184)	(65.256.419)

24. OUTRAS DESPESAS E RECEITAS

Item A) Fica estabelecido o recurso financeiro do Bloco de Manutenção das Ações e Serviços Públicos de Saúde - Grupo de Atenção Especializada, no montante de R\$ 794.561, a ser incorporado ao limite financeiro de Média e Alta Complexidade (MAC) do Estado de São Paulo e Municípios, do período de 09/2023 a 06/2024, conforme ofício 372/EG/GPACI/2024.

Item B) No ano de 2025 foram feitas as devoluções aos cofres públicos em cumprimento ao plano de trabalho, conforme abaixo:

Modalidade e Órgão	Processo	Objeto	Devoluções	Motivo
Ministério da Saúde	Convênio 930/2024	Investimentos/Equipamentos	16.223	Economicidade
Conselho Municipal dos Direitos da Criança e do Adolescente – CMDCA	Processo Adm. Nº 2022/5748	Termo de Colaboração	7.716	Despesas Indevidas/ Rendimentos Financeiro
Ministério da Saúde	Convênio 1970/2024	Custeio – Prestação de Serviços	6.886	Economicidade
Prefeitura Municipal Sorocaba	P.A. 11596/2023	Custeio	114	Economicidade
Ministério da Saúde	Convênio 1500/2023	Custeio – Material de Consumo	43	Economicidade
Prefeitura Municipal Sorocaba	P.A. 11595/2023	Serviços Médicos Hospitalares	31	Economicidade
Prefeitura Municipal Sorocaba	P.A. 10649/2020	Custeio/Prestação Serviços	16	Despesa Indevida
Total			31.029	

25. DEMONSTRATIVO DE ATENDIMENTOS - 2025

Demonstrativo dos atendimentos - 2025

Pacientes em Regime Ambulatorial					
Especialidades	SUS	%	OPS	%	Total
Pediatria	3.513	12,48%	24.645	87,52%	28.158
Oncologia	3.195	77,38%	934	22,62%	4.129
Atendimentos Pronto Atendimento - 24 Horas					
Especialidades	SUS	%	OPS	%	Total
Urgência/Emergência	2.035	37,86%	24.098	62,14%	26.133
Atendimentos Especialidades Médicas e Multiprofissional					
Especialidades	SUS	%	OPS	%	Total
Fisioterapia	26.588	88,76%	3.368	11,24%	29.956
Hematologia	990	72,10%	383	27,90%	1.373
Neurologia	1.457	99,79%	3	0,21%	1.460
Nefrologia	753	97,54%	19	2,46%	772
Anestesiologia	374	85,98%	61	14,02%	435
Reumatologia	691	96,11%	28	3,89%	719
Alergia e Imunologia	520	96,83%	17	3,17%	537
Genética	352	99,72%	1	0,28%	353
Urologia	252	99,60%	1	0,40%	253
Ortopedia	427	97,49%	11	2,51%	438
Psiquiatria	17	94,44%	1	5,56%	18
Endocrinologia	119	91,54%	11	8,46%	130
Neurocirurgia	129	87,16%	19	12,84%	148
Ginecologia	10	83,33%	2	16,67%	12
Exames de Imagens e Procedimentos					
Exames	SUS	%	OPS	%	Total
Raios-x	16.664	69,48%	7.321	30,52%	23.985
Tomografia Computadorizada	7.518	89,01%	928	10,99%	8.446
Ressonância Magnética	3.800	100,00%	0	0,00%	3.800
Ultrassonografia	13.627	98,44%	216	1,56%	13.843
Pet CT	15	100,00%	0	0,00%	15
Endoscopia	913	98,92%	10	1,08%	923
Broncoscopia	17	94,44%	1	5,56%	18
Colonoscopia	10	83,33%	2	16,67%	12
Ecocardiograma	2.784	99,00%	28	1,00%	2.812
Holter	1.111	100,00%	0	0,00%	1.111
Teste Ergométrico	927	100,00%	0	0,00%	927
MAPA	945	100,00%	0	0,00%	945
Eletroencefalograma	496	98,61%	7	1,39%	503
Cintilografia	12	100,00%	0	0,00%	12
Espirometria	436	100,00%	0	0,00%	436
Eletroencefalografia	2	100,00%	0	0,00%	2
Colonoscopia	10	83,33%	2	16,67%	12

Hemocomponentes						
Classe	SUS	%	OPS	%	Total	
Concentrado de Plaquetas Irradiada(CPI)	1.152	73,85%	408	26,15%	1.560	
Filtro de Concentrado de Paquetas	330	75,34%	108	24,66%	438	
Concentrado de hemácia Filtrada e Irradiada (CHFI)	242	80,67%	58	19,33%	300	
Concentrado de Hemácias Irradiada(CHI)	164	76,28%	51	23,72%	215	
Plasma Fresco Congelado(PFC)	143	88,27%	19	11,73%	162	
Filtro de Concentrado de Hemácia	127	78,88%	34	21,12%	161	
Concentrado de hemacias alíquotada filtrada e irradiada(CHAFI)	118	95,16%	6	4,84%	124	
Concentrado de Hemácias(CH)	46	77,97%	13	22,03%	59	
Crioprecipitado	32	100,00%	0	0,00%	32	
Filtro de Concentrado de Plaquetas Pediátrico	13	100,00%	0	0,00%	13	
Concentrado de Plaquetafereze Irradiado(PAIF)	8	80,00%	2	20,00%	10	
Concentrado de Plaquetas(CP)	8	100,00%	0	0,00%	8	
Concentrado de Hemácia Filtrada (CHF)	0	0,00%	2	100,00%	2	
Concentrado de Hemácia Irradiada alíquotada (CHIA)	2	100,00%	0	0,00%	2	
Concentrado de hemacias alíquotada (CHA)	2	100,00%	0	0,00%	2	
Concentrado de Hemácias Irradiada Filtrado e Lavado CHLFI)	1	100,00%	0	0,00%	1	
Procedimentos Cirúrgicos						
#	SUS	%	OPS	%	Total	
Eletivas / Urgência / Emergência	1.264	59,07%	876	40,93%	2.140	
Sessões de Quimioterapia						
#	SUS	%	OPS	%	Total	
Pacientes Atendidos	487	77,92%	138	22,08%	625	
Sessões de Quimioterapia	2.415	73,65%	864	26,35%	3.279	
Sessões de Hemodialise / Diálise						
#	SUS	%	OPS	%	Total	
Pacientes Atendidos	10	55,56%	8	44,44%	18	
Sessões de Hemodialise / Diálise	44	88,00%	6	12,00%	50	
Sessões de Radioterapia						
#	SUS	%	OPS	%	Total	
Pacientes Atendidos	26	100,00%	0	0,00%	26	
Sessões de Radioterapia	450	100,00%	0	0,00%	450	
Análises Clínicas						
Exames	SUS	%	OPS	%	Período	Total
Alergenos	1.588	99,31%	11	0,69%	0	1.599
Anatomo	656	76,94%	175	21,06%	0	831
Biologia Molecular	283	59,70%	190	40,08%	1	474
Bioquímica	60.251	76,71%	18.254	23,24%	39	78.544
Citometria de Fluxo	120	86,33%	19	13,67%	0	139
Elisa	1.944	94,28%	116	5,63%	2	2.062
Hematologia	13.364	67,20%	6044	30,39%	479	19.887
Hematologia Glicada	378	94,50%	22	5,50%	0	400
Hormônios	3.461	91,85%	241	6,40%	66	3.768
Imunofluorescência	819	92,13%	70	7,87%	0	889
Imunologia	1.797	48,94%	1359	37,01%	516	3.672
Microbiologia	3.692	73,22%	1216	24,12%	134	5.042
Neonatal	61	91,04%	6	8,96%	0	67
Parasitologia	83	60,14%	11	7,97%	44	138
Técnicas Especiais	2	100,00%	0	0,00%	0	2
Técnicas Manuais	70	13,92%	13	2,58%	420	503
Toxicologia	92	85,98%	14	13,08%	1	107
Urinalise	1.852	6,00%	2471	55,42%	136	4.459
Avaliação do Usuário						
Setor	Otimo	Bom	Ruim	Total		
Administração	292	85,13%	16	4,66%	35	10,20%
Agência Transfusional	228	91,20%	11	4,40%	11	4,40%
Enfermagem	349	87,47%	20	5,01%	30	7,52%
Escuta Especializada	193	86,55%	15	6,73%	15	6,73%
Espaço Família	204	88,31%	14	6,06%	13	5,63%
Farmácia	218	86,51%	16	6,35%	18	7,14%
Fisioterapia	250	89,61%	12	4,30%	17	6,09%
Fonoaudiologia	163	84,02%	14	7,22%	17	8,76%
Imagem	310	90,38%	21	6,12%	12	3,50%
Laboratório	246	87,54%	18	6,41%	17	6,05%
Limpeza	292	93,89%	8	2,57%	11	3,54%
Manutenção	265	84,13%	20	6,35%	30	9,52%
Médico	355	85,13%	32	7,67%	30	7,19%
Nutrição	292	84,88%	26	7,56%	26	7,56%
Odontologia	231	86,52%	20	7,49%	16	5,99%
Psicologia	211	87,19%	17	7,02%	14	5,79%
Recepção	371	83,37%	37	8,31%	37	8,31%
Serviço Social	257	94,14%	8	2,93%	8	2,93%
Terapia Ocupacional	175	87,06%	15	7,46%	11	5,47%
Voluntariado	213	88,75%	13	5,42%	14	5,83%

Ações Sociais e Gratuidade		
Atividades / Doação		Quantidade
Doses de Medicamentos		55.075
Refeições Ambulatoriais		12.328
Refeições Internações		172.150
Refeições Casa de Apoio GPACI		726
Atividades Lúdicas		4.323
Cestas Básicas/Leites/Kits		141
Transporte Especializado		249
Perucas doadas		13
Casa de Apoio GPACI (Diárias)		200
Casa de Apoio Terceiros (Diárias)		28
Pintura Solidária - Kit		1.791
Refeições		
Meses		Quantidade
Janeiro		14.091
Fevereiro		15.574
Março		15.789
Abril		13.713
Maio		16.371
Junho		19.505
Julho		15.587
Agosto		16.447
Setembro		15.879
Outubro		17.372
Novembro		15.858
Dezembro		14.115
Total		190.301


RELATÓRIO SINTÉTICO DE INTERNAÇÕES E ATENDIMENTOS AMBULATORIAIS - PÚBLICO E PRIVADO - 2025

INTERNAÇÕES/ ALTAS

Competência	Público	Privado	Total	%SUS
Janeiro	217	141	358	60,6%
Fevereiro	245	97	342	71,6%
Março	303	113	416	72,8%
Abril	267	135	402	66,4%
Maio	316	141	457	69,1%
Junho	260	107	367	70,8%
Julho	251	151	402	62,4%
Agosto	318	140	458	69,4%
Setembro	224	109	333	67,3%
Outubro	301	129	430	70,0%
Novembro	276	102	378	73,0%
Dezembro	264	103	367	71,9%

ATENDIMENTOS AMBULATORIAIS

Competência	Público	Privado	Total	%SUS
Janeiro	5146	1505	6651	77,4%
Fevereiro	4583	1833	6416	71,4%
Março	4791	2599	7390	64,8%
Abril	4435	3078	7513	59,0%
Maio	5276	3664	8940	59,0%
Junho	4676	2493	7169	65,2%
Julho	5002	1636	6638	75,4%
Agosto	4777	2218	6995	68,3%
Setembro	5281	2500	7781	67,9%
Outubro	5232	2738	7970	65,6%
Novembro	4727	3067	7794	60,6%
Dezembro	4709	2241	6950	67,8%


Francisco dos Reis Landim
 CPF (MF): 640.630.628-72
 CRC: 1SP110.546/O-7
 Contador

Rua Antônio Miguel Pereira, 45 - CEP: 18030-250 - Sorocaba/SP
 Fone: 15 2101.6555 Fax: 15 2101.6556
 www.gpaci.org.br



26

FRANCISCO DOS REIS LANDIM:64063062872

Assinado de forma digital por FRANCISCO DOS REIS
 LANDIM:64063062872
 Dados: 2026.03.30 13:45:14 -03'00'

**DEMONSTRAÇÕES FINANCEIRAS ENCERRADAS EM
31 DE DEZEMBRO DE 2025**

Nós, membros efetivos do Conselho Fiscal do Grupo de Pesquisa e Assistência ao Câncer Infantil (GPACI), abaixo assinados, no desempenho de suas atribuições conferidas pelo Estatuto Social, e com a colaboração dos Auditores Independentes, examinamos os Livros, Documentos e Registros Contábeis, relativos às operações realizadas pela SGS – Auditores Independentes alusivas ao período de 01 de janeiro de 2025 a 31 de dezembro de 2025, bem como as Demonstrações Financeiras e Contábeis, e demais anexos.

Baseado em exames efetuados e nas informações obtidas do Conselho de Administração, Cadis Consultoria e dos Auditores Externos é de Parecer que as Demonstrações Financeiras e Contábeis e os respectivos anexos merecem a aprovação dos Senhores Associados.

Sorocaba, 24 de Fevereiro de 2026.


Tomás André dos Santos

CPF: 794.141.508-97

RG: 7.332.111-4


Marco Túlio Batista Proença

CPF: 110.492.038-79

RG: 20.158.970-9

Guilherme Camargo Franciulli

CPF: 322.408.588-69

RG: 32.295.219-0



